

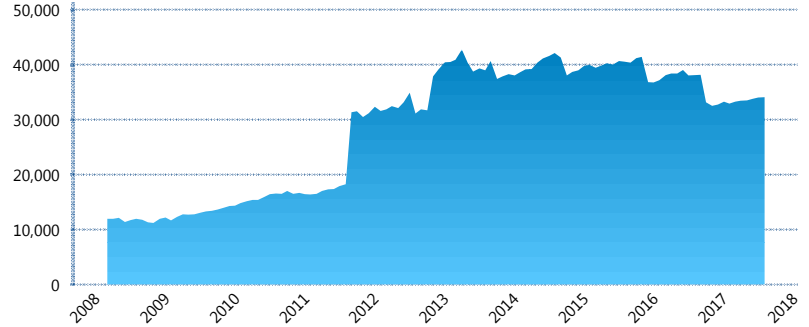
### I. INFORMACIÓN FINANCIERA

#### I) Detalles del Fondo

Detalles del Fondo	
Razón Social	Principal Siefore 4, S.A. de C.V.
Inicio de Operaciones	03/03/2008
Tipo de Fondo	Básica
Clave Bolsa	APRINB4
Activos Administrados *	34,077
ISIN	MX54APOE0028
Comisión Anual	1.09%
Administrador	Principal Afore, S.A. de C.V.
Director General	C. Mariano Alejandro Ugarte del Solar
Presidente del Consejo	C. Alejandro Elizondo Rodríguez

#### Activos Administrados \*

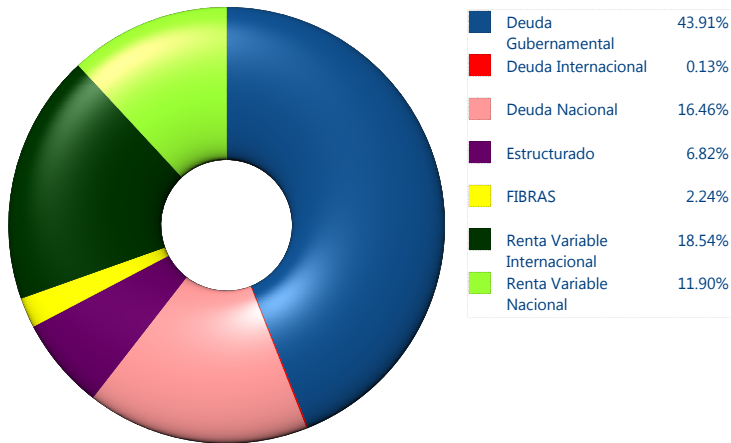
\$34,077



\*Cifras en millones de pesos

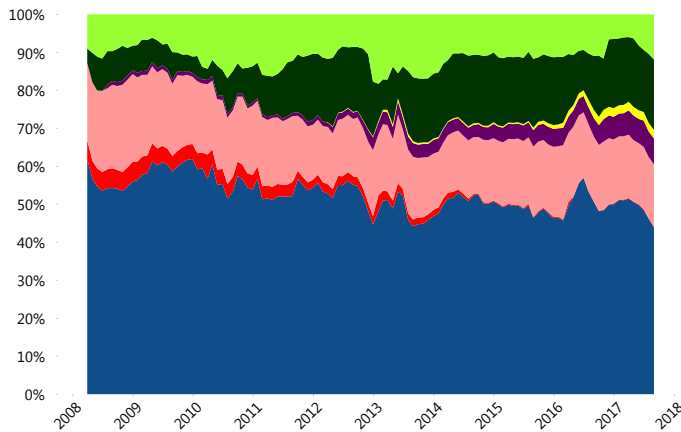
Contiene el efecto de fusiones, cortes transversales y transferencias por edad. Para mayor información consultar: <http://www.consar.gob.mx/gobmx/Aplicativo/Factsheets/EC/ECSAR.pdf>

#### II) Inversiones



Tipo de Instrumento		Principal (SB4)	Sistema Básicas 4**
Renta Variable Nacional	Renta Variable Nacional	11.90%	8.06%
	<b>Total</b>	<b>11.90%</b>	<b>8.06%</b>
Renta Variable Internacional	Renta Variable Internacional	18.54%	17.85%
	<b>Total</b>	<b>18.54%</b>	<b>17.85%</b>
Mercancías	Mercancías	0.00%	0.35%
	<b>Total</b>	<b>0.00%</b>	<b>0.35%</b>
FIBRAS	FIBRAS	2.24%	1.82%
	<b>Total</b>	<b>2.24%</b>	<b>1.82%</b>
Estructurado	Estructurados	6.82%	4.95%
	<b>Total</b>	<b>6.82%</b>	<b>4.95%</b>
Deuda Nacional	Alimentos	0.01%	0.39%
	Automotriz	0.16%	0.14%
	Banca de Desarrollo	0.08%	1.61%
	Bancario	2.62%	1.13%
	Bebidas	0.39%	0.53%
	Cemento	0.28%	0.06%
	Centros Comerciales	0.00%	0.11%
	Consumo	0.18%	0.31%
	Deuda CP	0.00%	0.01%
	Empresas Productivas del Estado	1.29%	2.26%
	Estados	0.00%	0.57%
	Europesos	1.34%	2.96%
	Grupos Industriales	1.18%	0.54%
	Infraestructura	4.74%	3.34%
	Otros	1.50%	0.99%
	Papel	0.01%	0.06%
	Serv. Financieros	0.10%	0.42%
Siderúrgica	0.00%	0.01%	
Telecom	0.77%	1.21%	
Transporte	0.32%	0.25%	
Vivienda	1.50%	1.47%	
<b>Total</b>	<b>16.46%</b>	<b>18.35%</b>	
Deuda Internacional	Deuda Internacional	0.13%	1.30%
	<b>Total</b>	<b>0.13%</b>	<b>1.30%</b>
Deuda Gubernamental	BONDESD	0.00%	0.43%
	BONOS	21.89%	14.38%
	BPA182	0.00%	0.01%
	CBIC	0.17%	2.70%
	CETES	1.61%	3.96%
	REPORTO	0.17%	1.89%
	UDIBONO	20.07%	22.82%
UMS	0.00%	1.13%	
<b>Total</b>	<b>43.91%</b>	<b>47.32%</b>	
<b>Total</b>	<b>100.00%</b>	<b>100.00%</b>	

#### Evolución de Inversiones



\*\*Considera las inversiones de todo el grupo de SIEFORES Básicas 4 Cifras al cierre de agosto de 2017

### III) Desempeño

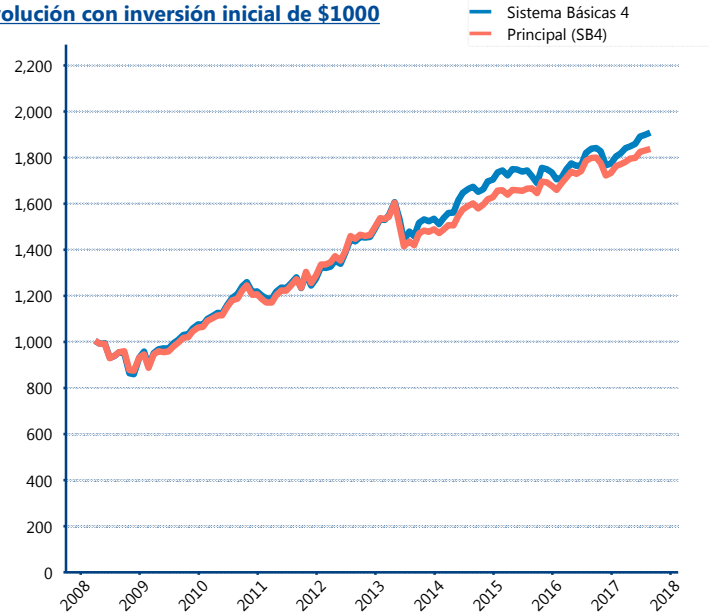
#### Rendimiento Bolsa

Tipo	Principal (SB4)	Sistema Básicas 4
1 año	2.20%	3.81%
2 años	4.93%	5.21%
3 años	4.59%	4.39%
5 años	4.87%	5.84%

#### Indicador de Rendimiento Neto

Siefore	IRN %
Profuturo (SB4)	8.56%
SURA (SB4)	7.93%
Banamex (SB4)	7.57%
PensionISSSTE (SB4)	6.94%
Metlife (SB4)	6.92%
Coppel (SB4)	6.91%
<b>Principal (SB4)</b>	<b>6.74%</b>
XXI-Banorte (SB4)	6.62%
Azteca (SB4)	6.60%
Invercap (SB4)	5.98%
Inbursa (SB4)	5.43%
Promedio Simple	6.93 %
Promedio Ponderado	7.21 %

#### Evolución con inversión inicial de \$1000



Construido con el precio de la Siefore registrado en la Bolsa Mexicana de Valores

### IV) Medidas de sensibilidad y riesgos

#### Evolución del Plazo Promedio Ponderado

